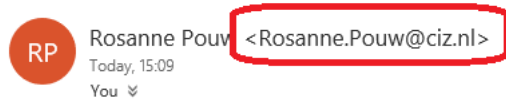


CIZ beveiligd bestanden versturen – hoe werkt het voor externen?

Medewerkers van CIZ kunnen bestanden versturen en ontvangen via <http://www.veiligbestandenversturen.ciz.nl>. Deze handleiding laat zien hoe dat voor de ontvanger in zijn werk gaat als je gevraagd wordt om een bestand naar een CIZ medewerker te sturen.

1. Je ontvangt een email van een CIZ medewerker met daarin een link. Controleer of het email adres van de afzender klopt (medewerker@ciz.nl). De link moet 'https://veiligbestandenversturen.ciz.nl' in zich hebben. Hieronder zie je een voorbeeld hoe een dergelijk email bericht er uit ziet.

Zou je mij wat bestanden kunnen sturen?



This message was moved here because you only trust email from senders in your Safe Senders list. *It's not spam*

Goedemiddag,
Ik heb extra informatie nodig. Stuur e mij je bestand via deze link?

<https://veiligbestandenversturen.ciz.nl/requests/GnjpElZVl0HzRogqA5H46b>

Met vriendelijke groet,

Rosanne Pouw
Information Security Officer

2. Geen email ontvangen terwijl je deze wel verwacht? De mail kan naar je spamfolder gestuurd zijn. Je kunt op de link klikken of deze kopiëren en plakken naar je browser. Je krijgt dan een scherm te zien waar je je email adres kunt invullen

veiligbestandenversturen.ciz.nl/message/X5KcDjTKEBM6BoMEUjPly

ciz

Aanmelden

U probeert een beveiligd bericht te lezen. U dient aan te melden voor het bekijken.

- Vul je email adres in. Het portaal stuurt nu een bericht naar je mailbox met een code [veiligbestandenversturen.ciz.nl] Validate Email



Rosanne Pouw <Rosanne.Pouw@ciz.nl>
Fri 03/11, 14:59
You

Reply

Deleted Items

Bevestig emailadres

Deze mail bevat informatie over het bevestigen van uw email adres om toegang te krijgen tot een beveiligde bijlage of bericht op veiligbestandenversturen.ciz.nl.

Klik op de volgende link om uw mailadres te bevestigen :

<https://veiligbestandenversturen.ciz.nl/validate/dMAp6s5myAAkG3Tsy7xyBV/t8K0SsCrCizYTmpQIqrj8j>


Of type deze validatie code in in het scherm waar u uw mailadres heeft opgegeven.:

t8K0SsCrCizYTmpQIqrj8j

Deze code is 1 uur na de aanvraag geldig, Geldig tot: 16:59. Als de geldigheid is verlopen kunt klikken op de originele link in de aan u verzuurde email om een nieuwe code te ontvangen.

- Klik op de link of kopieer en plak de code naar de webpagina.

veiligbestandenversturen.ciz.nl/message/MV0vsxzMYsz6kkOIFHBVPz



Aanmelden

U probeert een beveiligd bericht te lezen. U dient aan te melden voor het bekijken.

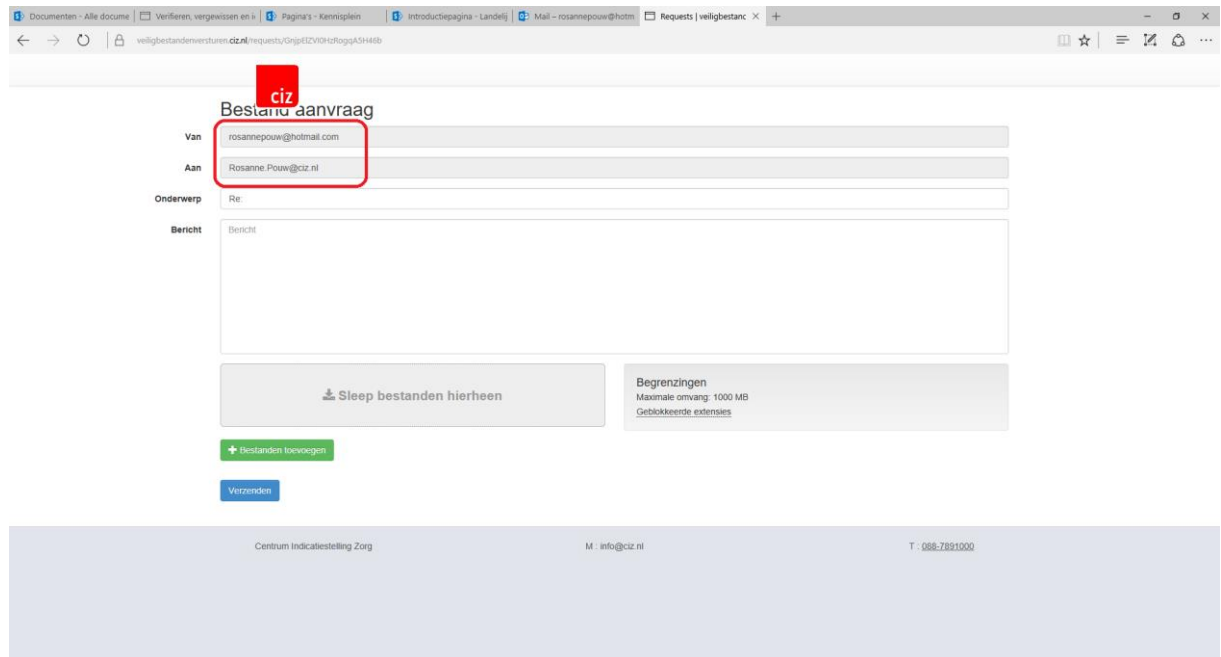
rosannepouw@hotmail.com

Dank u wel. Om uw email te bevestigen, is er een email naar u gestuurd met een validatie code. Voer de validatie code uit de email hierdoor in of klik op de link in de email.

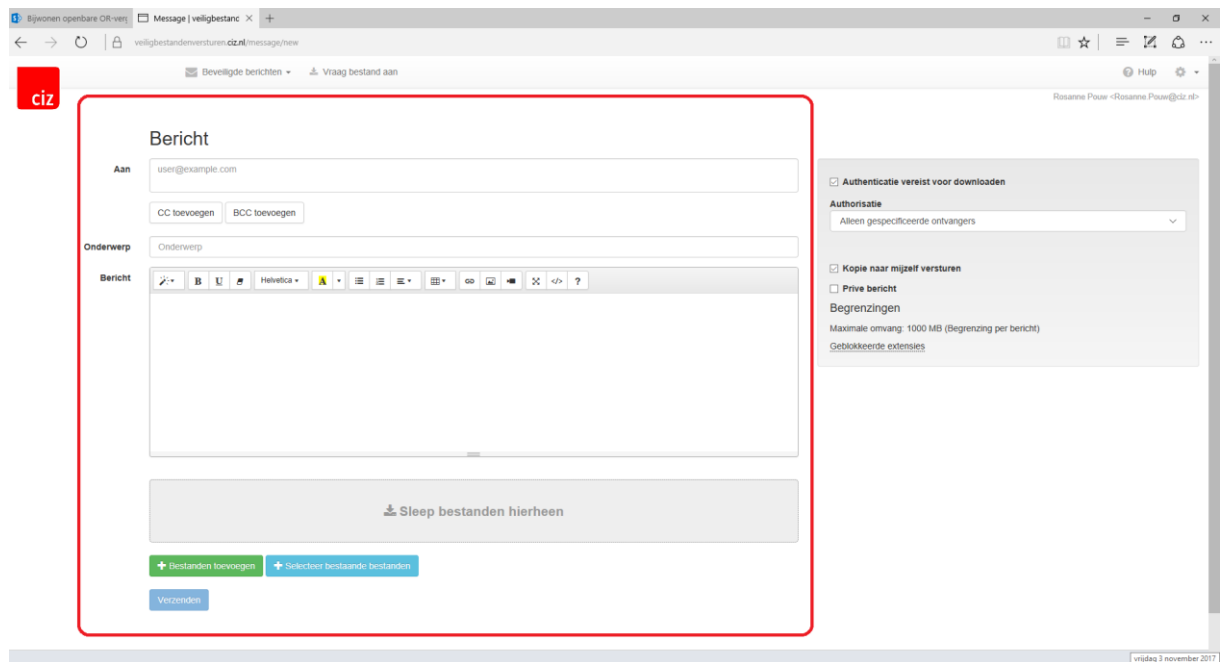
Validatie code

Validatie email

5. Je bent ingelogd in het portaal. Op het scherm zie je een vakje met afzender en ontvanger: deze kan je niet wijzigen.



6. Daaronder zie je een tekstvak en een vak waar je bestanden naar kunt slepen. Je kunt ook op de groene knop 'bestanden toevoegen' klikken, dan kan je het bestand opzoeken op je computer en zo toevoegen. Typ tekst in (hoeft niet, kan wel) en voeg de bestanden toe die je wilt verzenden



7. Onderaan het scherm verschijnen de bestanden die je toegevoegd hebt

Onderwerp Re:

Bericht Bericht

Sleep bestanden hierheen

Begrenzings
Maximale omvang: 1000 MB
Geblokkeerde extensies

+ Bestanden toevoegen

Verzenden

Toegevoegde bestanden

Test voor document versturen.txt	138.00 b	Verwijderen
----------------------------------	----------	-------------

8. Als je alle bestanden hebt toegevoegd, klik je op 'verzenden'

ciz

Bestand aanvraag

Van rosannepouw@hotmail.com

Aan Rosanne.Pouw@ciz.nl

Onderwerp Re:

Bericht Bericht

Sleep bestanden hierheen

Begrenzings
Maximale omvang: 1000 MB
Geblokkeerde extensies

+ Bestanden toevoegen

Verzenden

Toegevoegde bestanden

Test voor document versturen.txt	138.00 b	Verwijderen
----------------------------------	----------	-------------

9. Het bericht en de bestanden worden verzonden. Op het scherm verschijnt dit bericht:

ciz

Bestand verzonden, Dank u!

10. Let op: Je ontvangt geen bevestiging in je eigen mail box. De medewerker van CIZ krijgt wel een bevestigingsmail dat je bestanden hebt gestuurd.